



نحوه ورود به کلاس های آنلاین ویژه دانشجویان از طریق لینک

وارد لینک زیر شده و از منوی لینک کلاس های آنلاین نام استاد خود را یافته و ورود به کلاس را
بزنید.

<https://attar.ac.ir/e-learning>

صفحه اصلی سامانه | یکشنبه ۱۰ اسفند ۱۴۰۴

آموزش های الکترونیکی
مؤسسه آموزش عالی عطار (غیردولتی- غیر انتفاعی)

صفحه اصلی / تقویم آموزشی / لینک کلاس های آنلاین / راهنمای اساتید / راهنمای دانشجویان / تماس با ما

آموزش های الکترونیکی / محتواها / لینک کلاس های آنلاین

لینک کلاس های آنلاین

یکشنبه ۱۰ اسفند ۱۴۰۴ - ۱۱:۴۶ (۲ ساعت قبل) ۱۶ زمان مطالعه: ۷ دقیقه

ردیف	نام استاد (خاتمها و آقایان)	نام خانوادگی استاد بر اساس حروف الفبا	لینک
1	تکم	ابراهیمی زاده ابریشمی	ورود به کلاس
2	محمد	اسمعیلی	ورود به کلاس
3	مهران	اصغریور	ورود به کلاس
4	سمیرا	اصغری	ورود به کلاس
5	زهرا	اصغری	ورود به کلاس
6	محمد رضا	اعزازی طرفی	ورود به کلاس
7	بی بی معصومه	افتخاری	ورود به کلاس
8	دکتر انوش	امیدی	ورود به کلاس


نام خانوادگی خود را تایپ و دکمه login را بزنید.



Adobe Connect

Omid

وزارت علوم، تحقیقات و فناوری



مؤسسه آموزش عالی عطار
(تهران - نیربانی)

Guest Registered User

Name
[Type here] **نام خانوادگی** 1

By entering a Name & clicking "Enter Room", you agree that you have read and accept the [Terms of Use](#) & [Privacy Policy](#)

Enter Room 2


جهت بهره‌وری بهتر از کلاس، از نکات پیشنهادی زیر استفاده کنید

- 1 استفاده و ورود به کلاس ترجیحا با کامپیوتر شخصی، لپتاپ، تبلت و در درجه آخر تلفن همراه پیشنهاد می‌شود
- 2 جهت استفاده از تمامی امکانات کلاس، نرم افزار را با توجه به مراحل ذکر شده در مرکز آموزش پی‌کرده و آن را نصب کنید. در غیر این صورت می‌توانید از مرورگرهای کروم، فایرفاکس و... استفاده کنید
- 3 بهتر است جهت شنیدن و انتقال محتوای صوتی از ابزارهایی مانند هدست، هدفون و هندز فری با کیفیت استفاده کنید
- 4 استفاده از بلندگوهای خارجی دستگاه باعث ایجاد چرخش صوتی و اکو شدن صدا در کلاس می‌شود
- 5 حتما قبل از ورود به آدرس کلاس وبکم، میکروفون و... را متصل کنید
- 6 حدودا ۱۰ دقیقه قبل از شروع جلسه، در کلاس حضور پیدا کرده و از صحت و کارکرد دستگاه و میکروفون خود اطمینان حاصل کنید
- 7 استفاده از اینترنت با سرعت مطلوب و بدون قطعی توصیه می‌گردد. حتی المقدور از سرویس اینترنت شبکه‌های ثابت مانند ADSL برای حضور در کلاس‌های آنلاین استفاده شود. بدیهی است اختلالات

Adobe Connect

Meeting_admin

وزارت علوم، تحقیقات و فناوری



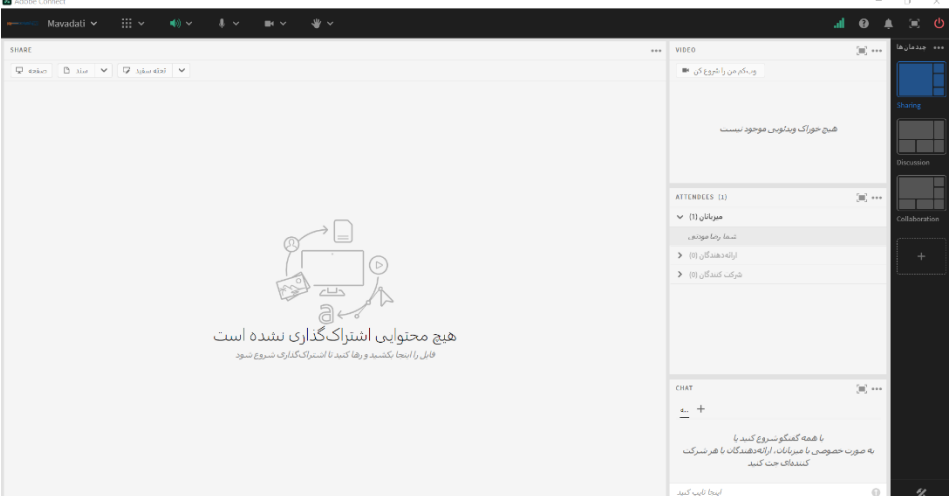
مؤسسه آموزش عالی عطار
(تهران - نیربانی)

Preparing the room...

© 2021 Adobe. All Rights Reserved.

جهت بهره‌وری بهتر از کلاس، از نکات پیشنهادی زیر استفاده کنید

- 1 استفاده و ورود به کلاس ترجیحا با کامپیوتر شخصی، لپتاپ، تبلت و در درجه آخر تلفن همراه پیشنهاد می‌شود
- 2 جهت استفاده از تمامی امکانات کلاس، نرم افزار را با توجه به مراحل ذکر شده در مرکز آموزش پی‌کرده و آن را نصب کنید. در غیر این صورت می‌توانید از مرورگرهای کروم، فایرفاکس و... استفاده کنید
- 3 بهتر است جهت شنیدن و انتقال محتوای صوتی از ابزارهایی مانند هدست، هدفون و هندز فری با کیفیت استفاده کنید
- 4 استفاده از بلندگوهای خارجی دستگاه باعث ایجاد چرخش صوتی و اکو شدن صدا در کلاس می‌شود
- 5 حتما قبل از ورود به آدرس کلاس وبکم، میکروفون و... را متصل کنید
- 6 حدودا ۱۰ دقیقه قبل از شروع جلسه، در کلاس حضور پیدا کرده و از صحت و کارکرد دستگاه و میکروفون خود اطمینان حاصل کنید
- 7 استفاده از اینترنت با سرعت مطلوب و بدون قطعی توصیه می‌گردد. حتی المقدور از سرویس اینترنت شبکه‌های ثابت مانند ADSL برای حضور در کلاس‌های آنلاین استفاده شود. بدیهی است اختلالات



هیچ محتوایی اشتراک‌گذاری نشده است
فایل را اینجا بکشید و رها کنید تا اشتراک‌گذاری شروع شود

ATTENDEES (1)
میراثان (1)
تنظیمات صدا
راهنمای دیدگان (0)
فرهنگ‌شناسی (0)

CHAT
با همه گفتگو شروع کنید یا
به صورت خصوصی با میزبان، ارائه‌دهندگان یا هر شرکت
کننده‌ای صحبت کنید